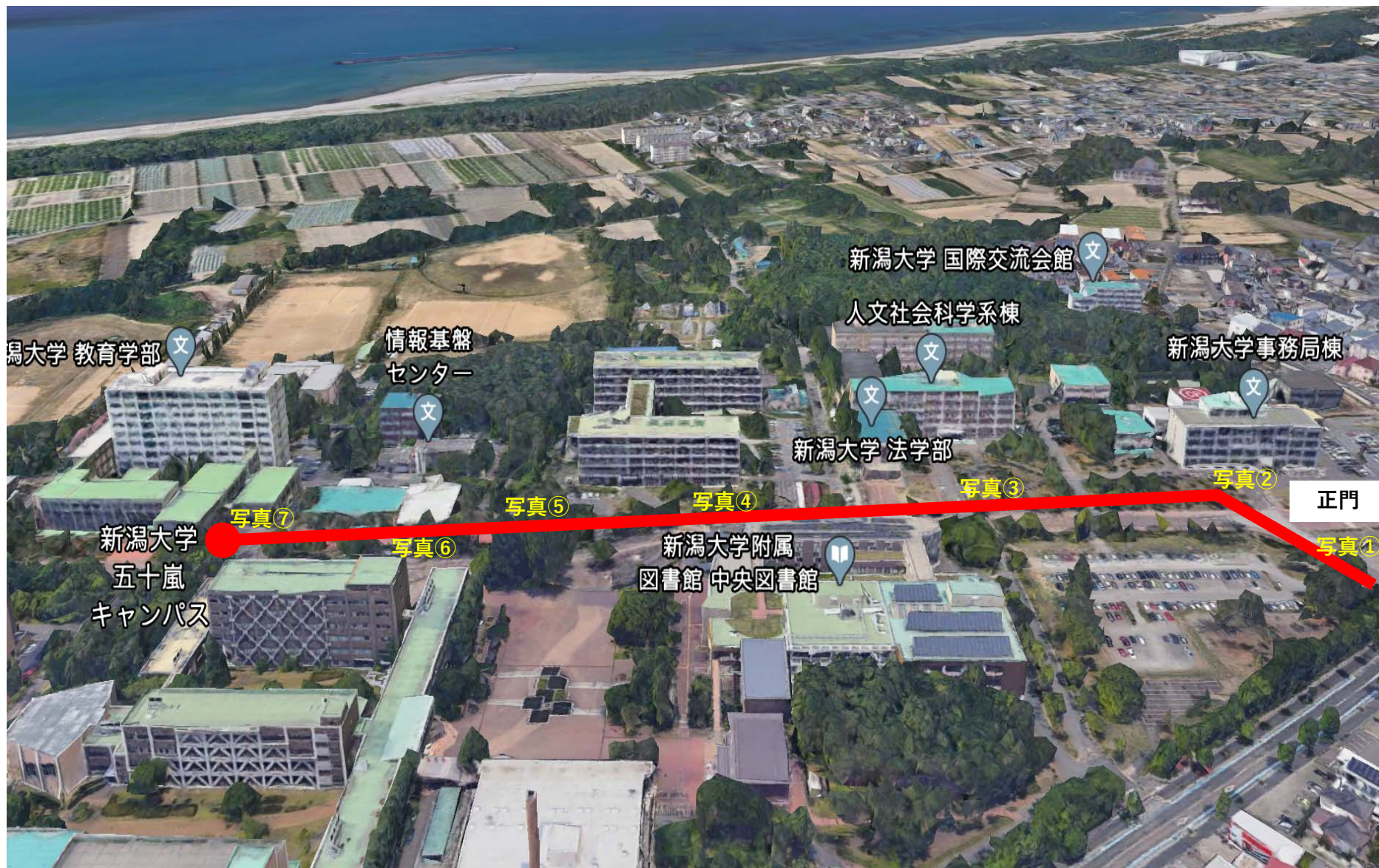


研究室までの順路



研究室までの順路




写真①
正門から入構して下さい。
入構してすぐ左に駐車場
があります。



写真②
入構してすぐに十字路が
あります。
教育学部棟は左に向か
います。



写真③
想像以上に歩きます。
まだ歩くの?と思うくら
い歩きます。
途中、人文社会科学棟と
間違ふ人がいますが、教
育学部棟はそんなに近く
ありません。



次のページへ



車でお越しの方は、
この辺りに駐車する
と歩く距離が少しだ
け短くなります。



新潟大学前駅から歩いてこられた方、
ここからが本当のスタートです。

新潟大学村山研究室

研究室までの順路



写真④
真っ直ぐ歩いていくと電話ボックスが見えてきます。
まだ歩きます。



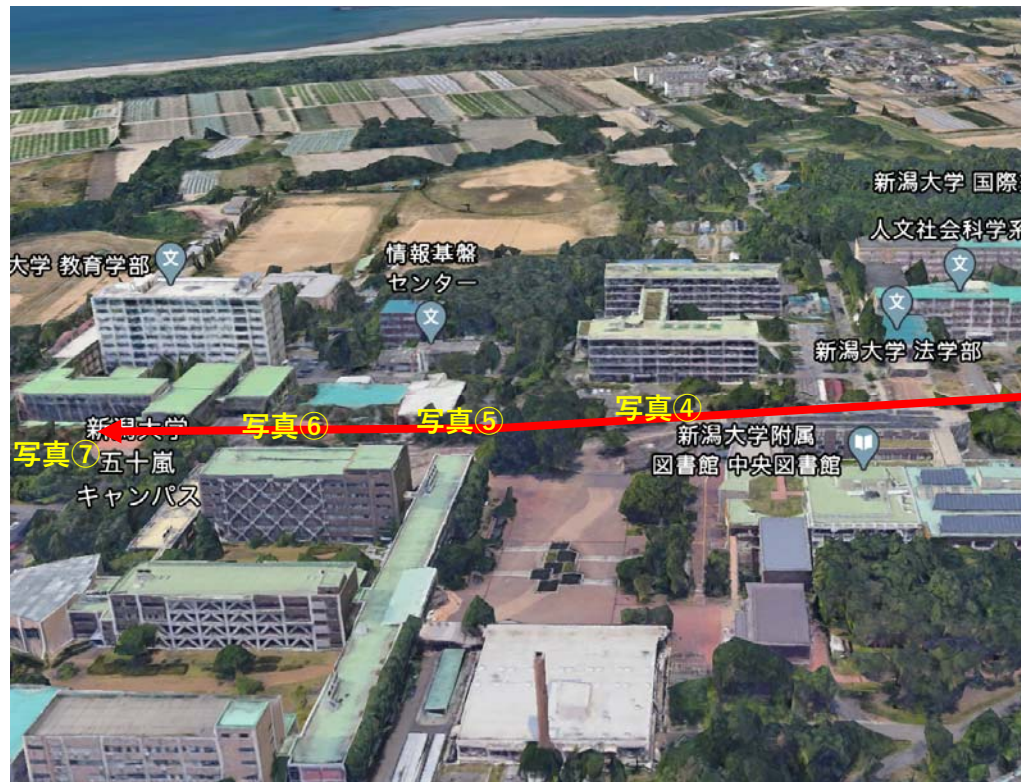
写真⑤
左に曲がります。



写真⑥
右側に生協が見えてきます。水分補給のために何か買ってもしよいかもありません。
教育学部棟までもう少しです。



写真⑦
教育学部棟に到着です。
お疲れさまでした。



教育学部棟の正面玄関です。
これから研究室までご案内致します。

↓ 次のページへ

新潟大学村山研究室



⑧教育学部棟の正面玄関です。

勇気をもって真っ直ぐ入っていきます。



⑫突き当たりまで真っ直ぐ歩きます。



⑬歩いて10歩です。



⑨玄関を入ったら左に曲がります。



⑩突き当たったら左に曲がります。ここで階段降りてしまう人がいるので注意です。



⑪見えました。



⑫突き当たりまで真っ直ぐ歩きます。



⑬右に曲がります。あともう少しです。



⑭到着です！



⑮突き当たったら右に曲がります。



⑯歩いてすぐに写真の個所になります。右です。

ゴールです！
お疲れさまでした！

新潟大学村山研究室